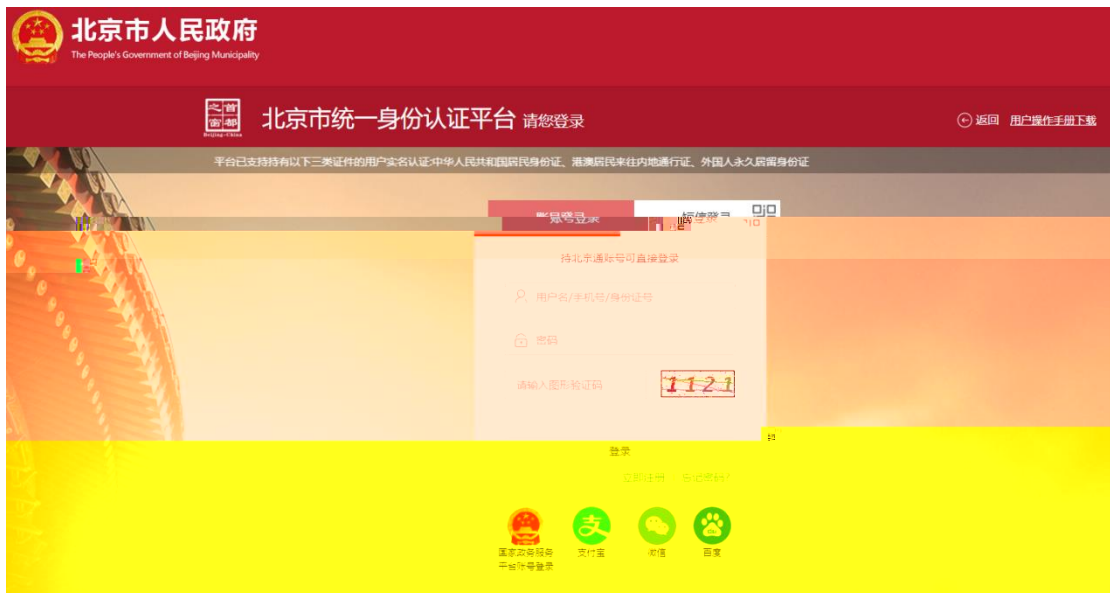



# 一、个人登录：

1 <http://fuwu.rsj.beijing.gov.cn/bjdkhy/ggfw/> " "



个人服务 法人服务



下载打印

个人基本信息

姓名	性别
公民身份证号码	头像
出生日期	民族
国家地区	个人身份
参加工作日期	户口所在区县街乡
户口性质	居住地(联系地址)邮政编码
居住地(联系地址)邮政编码	居住地(联系地址)
邮政编码	选择邮寄社会保险对账单地址
电子邮件地址	获取对账单方式
	文化程度

参保信息


参加险种	<input checked="" type="checkbox"/> 养老 <input checked="" type="checkbox"/> 失业 <input checked="" type="checkbox"/> 工伤 <input checked="" type="checkbox"/> 生育 <input checked="" type="checkbox"/> 医疗	单位名称
参保人手机	参保人电话	
缴费人员类别	申报月均工资收入(元)	
证件号码	证件类型	

个人服务 > 参保人员缴费信息查询 返回首页

缴费起始年月  缴费截止年月  查询 下载打印

### 个人基本信息

参保人姓名	██████████	社会保险号码	██████████
单位名称	██████████		



pdf

个人服务 > 参保人员缴费信息查询 返回首页

缴费起始年月  缴费截止年月  查询 下载打印

### 个人基本信息

参保人姓名	██████████	社会保险号码	██████████
单位名称	██████████		

### 养老保险单位变动记录

实际缴费月数	单位名称	缴费起始年月	缴费截止年月
██	██████████	██	██

### 五险缴费明细

年份	缴费基数	养老保险	医疗保险	失业保险	工伤保险	生育保险	合计
2020-01至2020-07	██	██	██	██	██	██	██